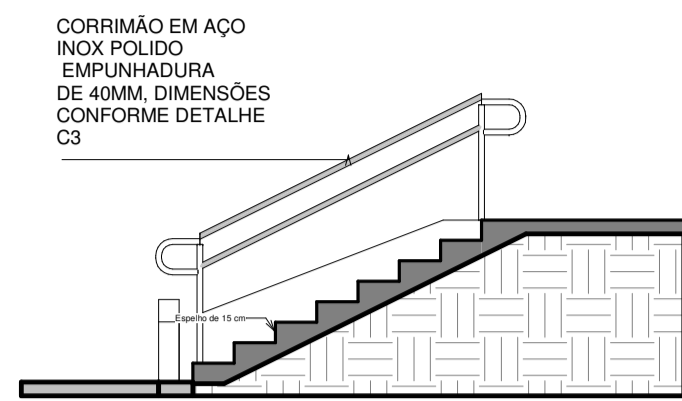
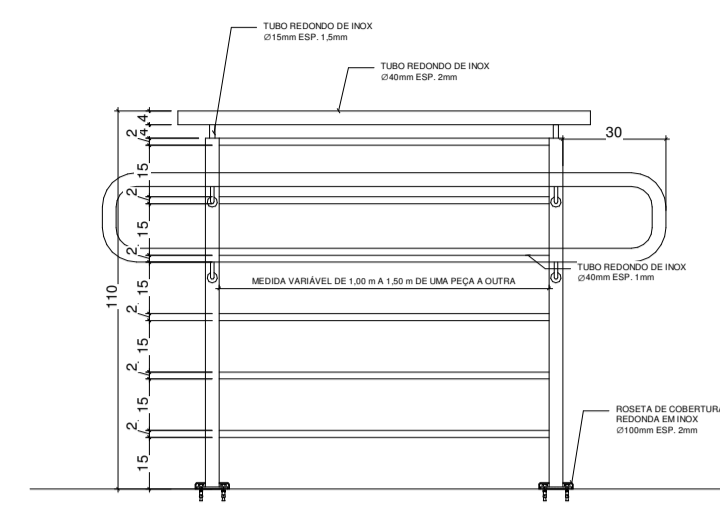


2 DETALHE - ESCADA
ESCALA 1:50

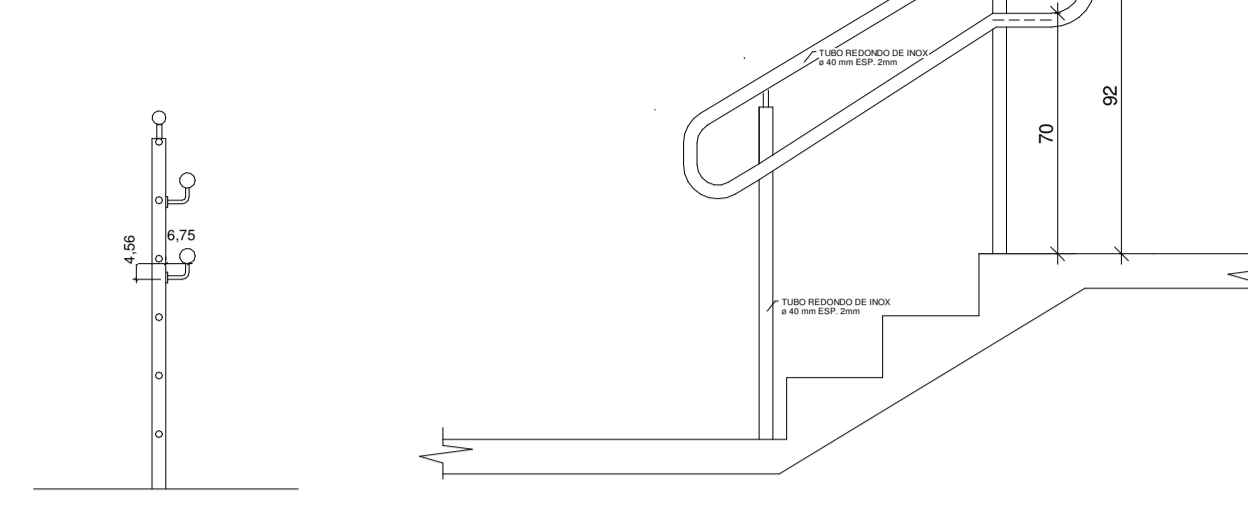


Obs.: Fazer ajuste da altura dos espelhos in loco, após a confirmação exata da altura a ser vencida pela escada.

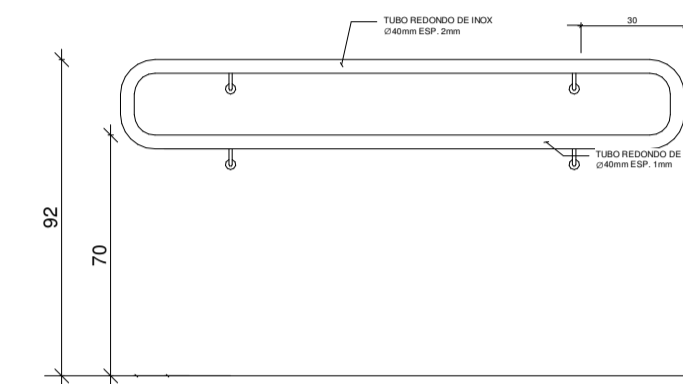
3 CORTE DA ESCADA
ESCALA 1:50



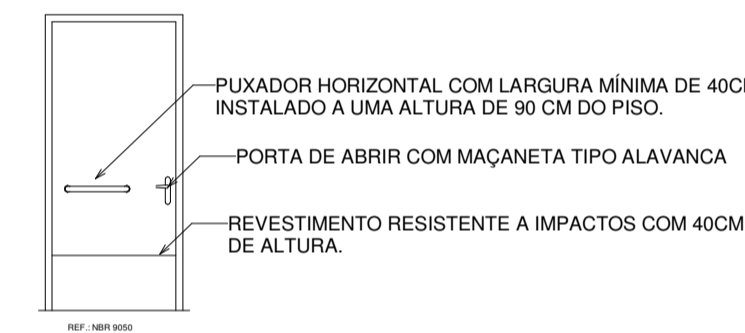
4 DET. GENÉRICO CORRIMÃO C1.1
ESCALA 1:2000



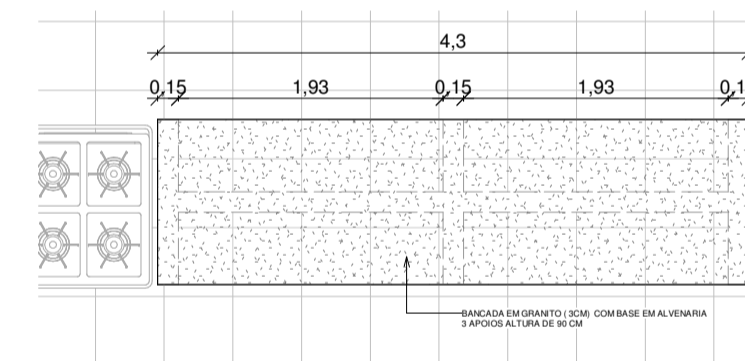
5 DET. GENÉRICO CORRIMÃO C1.2
ESCALA 1:2000



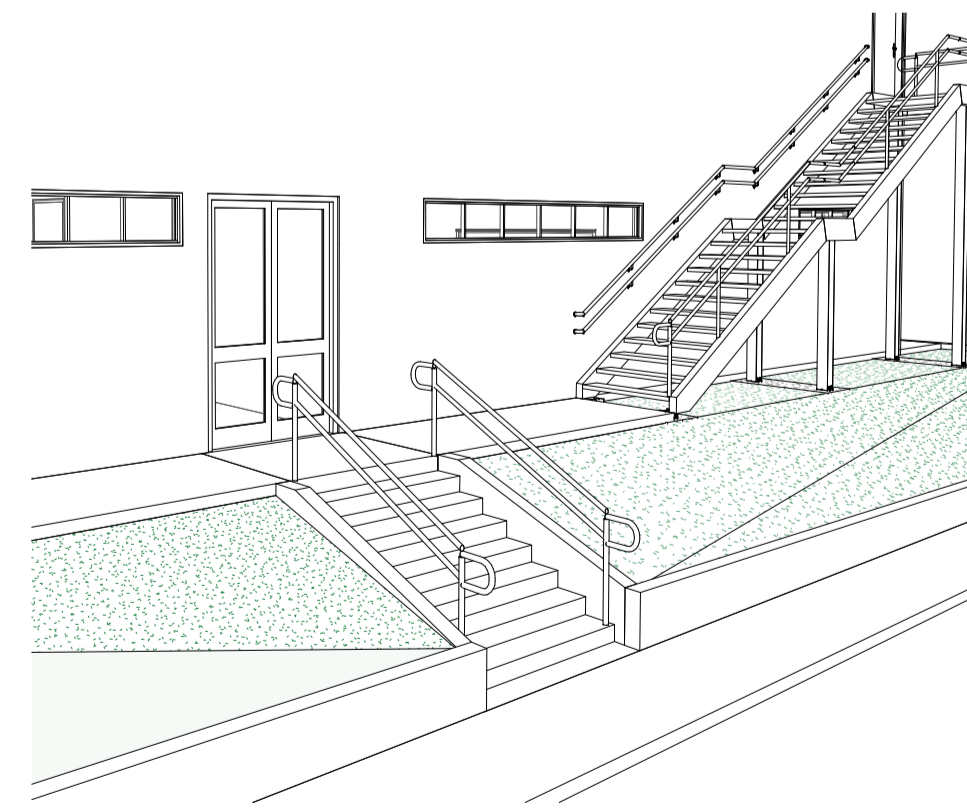
6 DET. GENÉRICO CORRIMÃO C1.3
ESCALA 1:2000



7 DETALHE ESQUADRIA P07
ESCALA 1:50



8 DETALHE - ILHA DA CANTINA
ESCALA 1:50



9 VISTA DO ACESSO SECUNDÁRIO
ESCALA 1:50

LEGENDA DE ACABAMENTOS	
	PISO 1 Piso granilite
	PAREDE 1 Pintura a base de emulsão acrílica, na cor branco péla duas demãos inclusive duas demãos de massa acrílica e líquido selador uma demão.
	FORRO 1 Forro de PVC, tamanho 250x10 mm.

LEGENDA BANCADAS COM CUBA /CANTINA	
B01	Bancada em granito preto são gabriel, dimensões 4.0 x 0.6 com cuba embutida em aço inox dimensões de 0.56 x 0.34 m.
B02	Bancada em granito preto são gabriel, dimensões 4.0 x 0.6 com cuba embutida em aço inox dimensões de 0.56 x 0.34 m.
B03	Bancada em granito preto são gabriel, dimensões 2.0 x 0.6 com cuba embutida em aço inox dimensões de 0.56 x 0.34 m.

Obs.: altura de instalação 87 cm do piso acabado

QUANTITATIVO DE PORTAS E GRADIS					
CÓD	QT	COMPRIMENTO	ALTURA	Descrição	Comentários de tipos
AB 01	2	1.800	2.500	Abertura vão em parede	vãos novos
AB 02	1	1.800	2.500	Abertura vão em parede	vão existente, deixar sem esquadria
P01	8	0.900	2.500	Esquadria em alumínio anodizado preto	vão existente, instalar esquadria
P02	3	1.800	2.500	Esquadria tipo veneziana em alumínio anodizado preto com bandeira fixa de vidro	vão existente, instalar esquadria
P03	1	2.000	2.500	Porta metálica de enrolar preto	vão existente, instalar esquadria
P04	1	1.000	2.500	Esquadria tipo veneziana em alumínio anodizado preto com bandeira fixa de vidro	vão instalado
P05	2	0.800	2.500	Esquadria tipo veneziana em alumínio anodizado preto com bandeira fixa de vidro	vão existente, instalar esquadria
P06	1	1.600	2.500	Esquadria em alumínio anodizado preto, com fechamento em vidro	abrir vão e instalar esquadria
P07	4	0.900	1.900	Esquadria tipo veneziana, em alumínio anodizado preto com bandeira de apoio e reforço parte inferior (P.C.I)	vão existente, instalar esquadria
P08	16	0.600	1.900	Esquadria tipo veneziana, em alumínio anodizado preto, com bandeira fixa de vidro	vão existente, instalar esquadria
P09	7	0.900	2.500	Esquadria tipo veneziana em alumínio anodizado preto com bandeira fixa de vidro	vão instalado
P10	4	0.900	2.500	Esquadria tipo veneziana em alumínio anodizado preto com bandeira fixa de vidro	Esquadria nova
P11	2	1.600	2.500	Esquadria tipo veneziana, folha única, em alumínio anodizado preto, bandeira fixa de vidro	Esquadria nova
P12	1	1.100	2.100	Porta corta fogo	abrir vão e instalar esquadria

Obs.: INSTALAR GRADE DE CORRER NA PORTA DO ACESSO SECUNDÁRIO COM DIMENSÕES DE 2,00X 2,00 M.
Os ambientes que deverão ser revestidos possuem legenda de acabamentos, nos demais onde houver aberturas ou fechamentos de vão manter o padrão de acabamento e revestimentos existentes.

Título da prancha ADEQUAÇÃO RU CACOAL	Prancha nº P02	Escala Como indicado
PLANTA BAIXA-FINAL	Zoneamento	Tx. de ocupação
Local da Obra: Campus Professor Francisco Gonçalves Quiles, Rua Manuel Vitor Diniz, nº2380, bairro Jardim São Pedro II, CEP-76.962-269	Data do Projeto	
Proprietário UNIVERSIDADE FEDERAL DE RONDÔNIA	CPF/CNPJ	

Localização sem escala	Assinaturas Proprietário
Quadro de áreas (m²):	Espaço reservado para aprovação
Espaço reservado para aprovação	Espaço reservado para aprovação

RT.: Vanessa Mariscal R. Alves
Arquiteta e Urbanista - CAU A97079-04
DIREA/PROPLAN/UNIR



1 TÉRREO-FINAL
ESCALA 1:125